

公立學校教職員數位退休證操作說明

壹、登入人事服務網(eCPA)並點選公務人員個人資料服務網(MyData)

一、使用「數位退休證查詢」之功能，請先登入行政院人事行政總處eCPA網站(以下簡稱eCPA，瀏覽器網址列輸入https://ecpa.dgpa.gov.tw)，並於應用系統之選項點選「公務人員個人資料服務網(MyData)」(以下稱「MyData網站」)，如圖1。

二、於eCPA選擇自然人憑證、健保卡或行動身分識別(TAIWAN FidO)方式登入才可以使用「MyData網站」。

三、登入eCPA後，於「應用系統」列表中，依圖2所示點選「B人事資料服務」，再點選「公務人員個人資料服務網(MyData)」(如圖3)。

四、進入「MyData網站」操作介面如圖4。



圖1：



圖2：



圖3：

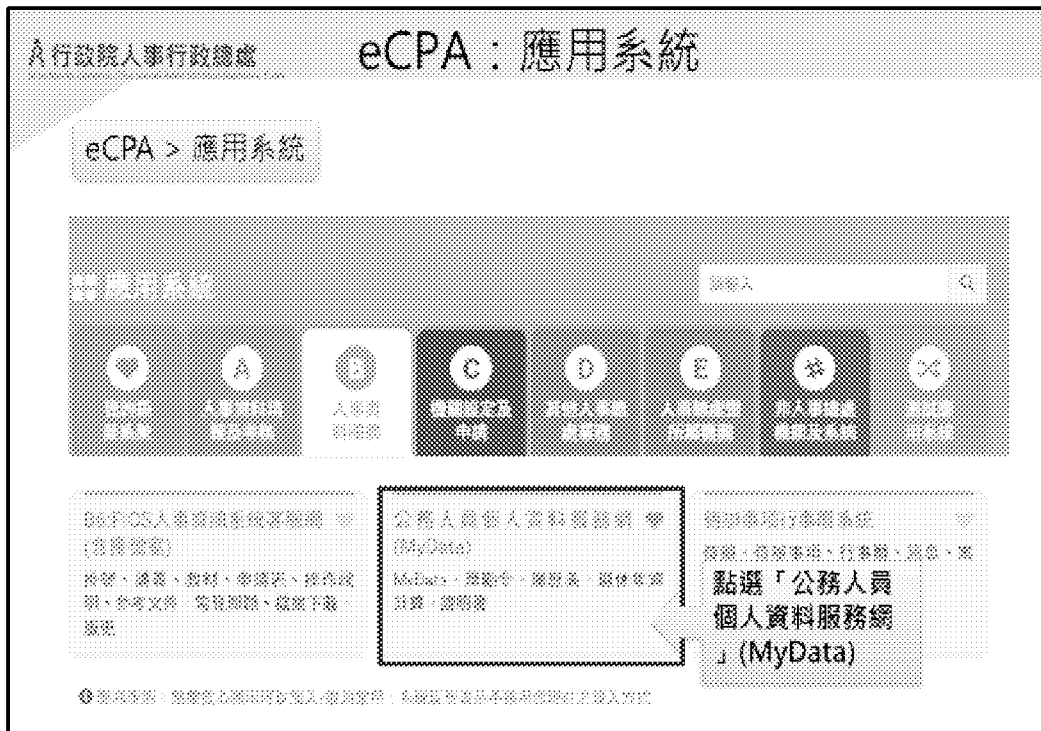


圖4-1：

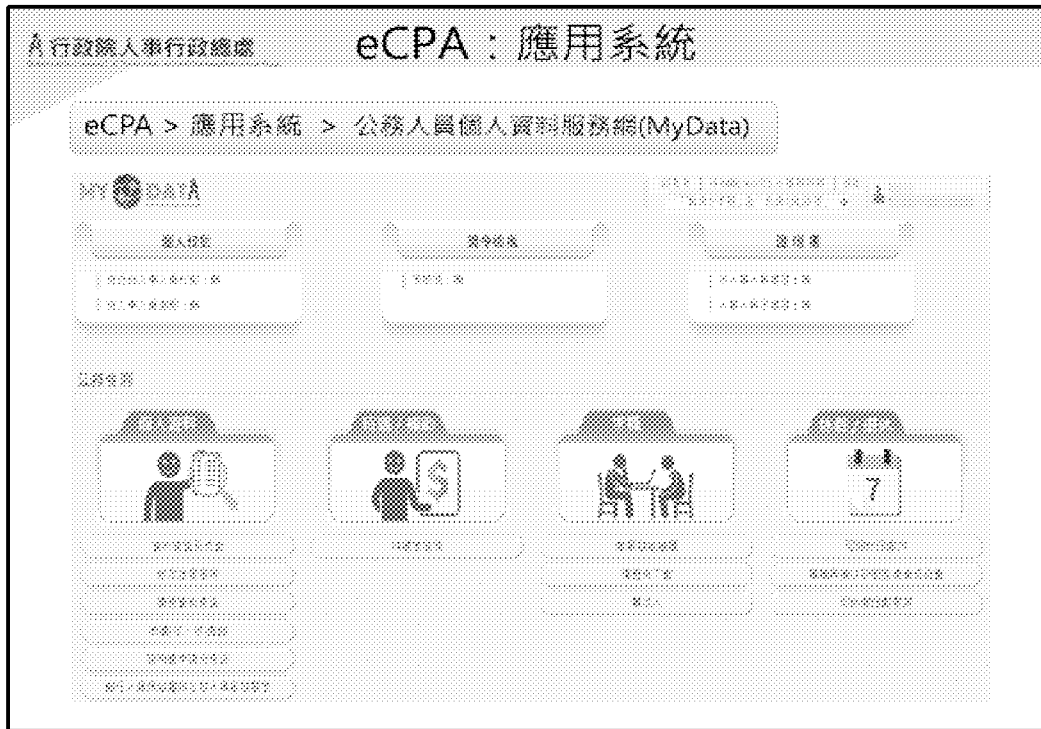
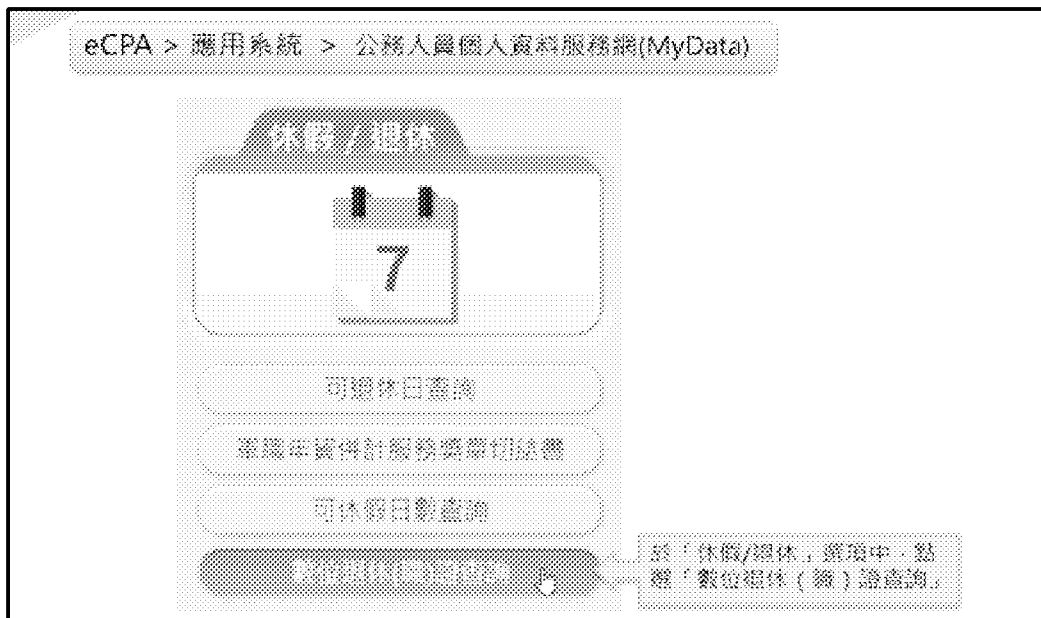


圖4-2：



貳、數位退休證查詢使用功能

一、用途

- (一)公立學校教職員退休案，經主管機關審定後，退休人員進入「MyData網站」下載數位退休證。提供退休人員參觀遊覽政府經營管理之風景名勝、博物院館或使用娛樂設施，予以免門票等優待，優惠商家可經由退休證上主管機關浮水印及透過手機、平板電腦或其他行動裝置掃描QR Code作為檢驗辨識。
- (二)使用對象：適(準)用原學校教職員退休條例及公立學校教職員退休資遣撫卹條例(以下簡稱退撫條例)辦理退休生效者：
 1. 113年2月1日起退休生效之教育人員，自審定函發文日起第3天，得至MyData網站查詢下載數位退休證。
 2. 113年1月31日以前退休之教育人員，得依現行退撫條例施行細則第48條第2項所定補發退休證方式，由本人經由原服務機關(構)學校向主管機關提出申請，經同意後亦得以相同方式下載數位退休證；未申請換發數位退休證者，原已核發之實體退休證仍可繼續。

二、操作說明

- (一)「MyData網站」之「休假/退休」頁籤中，點選「數位退休(職)證查詢」，如圖4-2。
- (二)點選「數位退休(職)證查詢」按鈕。
 1. 若尚未有退休證資料，畫面顯示「目前尚未有您的退休(職)證資料!!」，如圖5。

圖5：



2. 有退休證資料，畫面顯示如圖6。

圖6：




3. 下載退休證PDF檔案，請點退休證會顯示姓名、身分證號、退休日期、出生日期、最後服務機關、職稱、區塊鏈驗證網址QR CODE及退休證號，如圖7。

圖7：



4. 退休人員請公營風景名勝或博物館等場所人員持手機掃描退休證 PDF 檔案的 QRCode 查驗即可出現驗證結果畫面如圖 8。

圖 8：

行政院人事行政總處區塊驗證系統

退休證明

姓名：吳OO
身分證號：J1
出生日期：54年12月20日
退休日期：113年2月1日
最後服務機關：國立金門大學
職稱：教師
核發機關：教育部
核發日期：112年11月
退休證號：教育部1120005

特此證明

交易序號：
0x0a90ca92417c7d2a009f9c040ba9d950099a6a5a1896287735e1c2e25643
所有人區塊鏈位址：0xB22D7b946433EDc3059e8D60d5054EDc4BeE57
發行單位區塊鏈位址：0xB66E568A5639842ec6692Fac30B99F3be118D3

CERTIFIED

三、有關MyData系統操作問題，可利用「人事服務網eCPA」(<https://ecpa.dgpa.gov.tw/>)點選「B6：PICS人事資訊系統客服網(含掛號室)」或電洽客服專線(02)2397-9108。